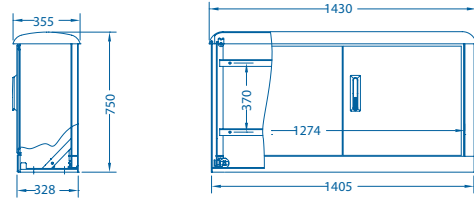


DIN-Größe 3

in Höhe 750 / 1165 mm und Tiefe 328 mm

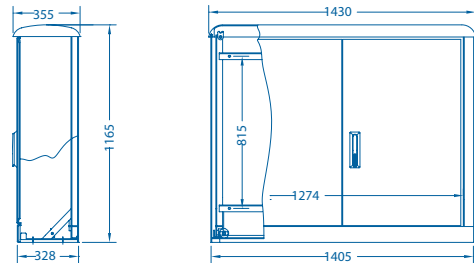
B x H x T: 1405 x 750 x 328 mm

Schrank mit Metallgerüst zweitürig	KE158	71 501 05
Schrank mit Metallgerüst zweitürig IP54	KE158-IP45	71 521 00
Schrank mit Metallgerüst u. Montageplatte (PVC)	KM158	71 520 00
(B x H x T 1270 x 610 x 8 mm)		
Schrank mit Sammelschienen-System	KLZ158/400-12L	71 625 00
E-Cu 30 x 5 mm (4-Leiter)* max. Bestückung		
für 12 Einbaueinheiten à 100 mm		
Cu-Gewicht 7,7 kg		



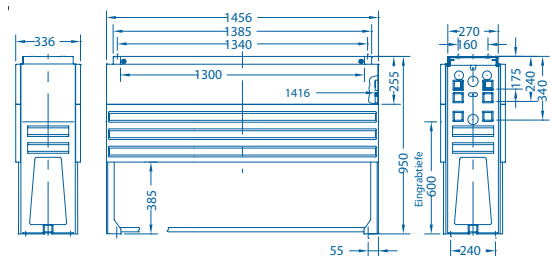
B x H x T: 1405 x 1165 x 328 mm

Schrank mit Metallgerüst	KE58	73 522 00
Schrank mit Metallgerüst IP54	KE58-IP54	73 501 22
Schrank mit Metallgerüst u. Montageplatte (PVC)	KM58	73 501 21
(B x H x T 1270 x 1050 x 8 mm)		
Schrank mit Sammelschienen-System	KLZ58/400-12L	73 620 00
E-Cu 30 x 5 mm (4-Leiter)* max. Bestückung		
für 12 Einbaueinheiten à 100 mm		
Cu-Gewicht 7,7 kg		



B x H x T: 1456 x 950 x 336 mm

Standardsockel (ohne Kabelhaltewinkel)	SN3	27 980 15
Kabelhaltewinkel (Alu) L-profil 40 x 40 x 5 mm	KHW	17 856 39
Sockelfüller (empfohlene Menge 3 Sack)		10 067 35
Weitere Sockelvarianten wie z. B. Fundament-, Hochwasser-, Rohrgestell- oder Festplatzsockel sowie Bodenroste finden Sie auf Seite 28		



Zubehör siehe Seite 29 ff.