

# SOCKEL DIN-Größe 00 / 0 / 1 / 2 / 3

## in Höhe 350 / 950 / 1250 mm und Tiefe 338 mm

### Fundamentbefestigungssockel

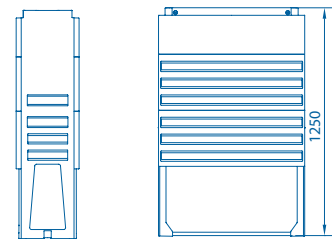
DIN-Größe 00	GS-F 00	27 967 60
DIN-Größe 0	GS-F 0	27 967 61
DIN-Größe 1	GS-F 1	27 967 62
DIN-Größe 2	GS-F 2	27 967 63
DIN-Größe 3	GS-F 3	27 967 64



### Hochwassersockel

#### Baustellenpaket ohne Kabelhaltewinkel

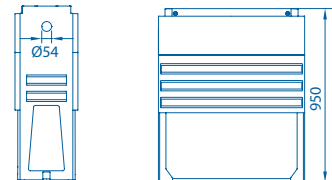
DIN-Größe 00	SN-H 00	27 990 01
DIN-Größe 0	SN-H 0	27 990 02
DIN-Größe 1	SN-H 1	27 990 03
DIN-Größe 2	SN-H 2	27 990 04
DIN-Größe 3	SN-H 3	27 990 05



### Standardsockel

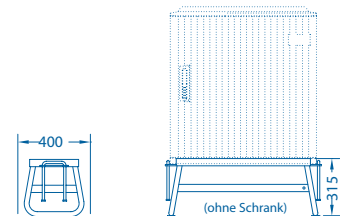
#### mit Baustromdurchführung rechts inkl. Zugentlastungsschelle und Kabelhaltewinkel

DIN-Größe 00	SN-BZ 00	27 980 26
DIN-Größe 0	SN-BZ 0	27 980 27
DIN-Größe 1	SN-BZ 1	27 980 28
DIN-Größe 2	SN-BZ 2	27 980 29



### Rohr-Untergestell

DIN-Größe 00	27 065 91
DIN-Größe 0	27 065 92
DIN-Größe 1	27 065 93
DIN-Größe 2	27 065 94



Zubehör siehe Seite 33