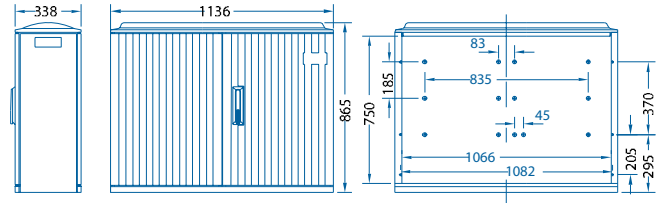


DIN-Größe 2 in Höhe 865 mm und Tiefe 338 mm

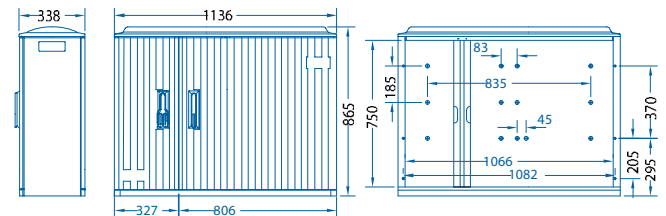
B x H x T: 1136 x 865 x 338 mm

Leer chränk zweitürig	KH406	78 700 02
Schränk mit Montageplatte (PVC) (B x H x T 1098 x 700 x 8 mm)	KM406	78 700 16
Schränk in Einzelteilen (Set)	KH406- et	31 883 33
Schränk mit Metallgerü t	KE416	78 700 11
Schränk mit Sammel chienen-Sy tem	KLZ406/400-10L	78 800 11
E-Cu 30 x 5 mm (4-Leiter)* max. Be tückung für 10 Einbaueinheiten à 100 mm Cu-Gewicht 5,5 kg		



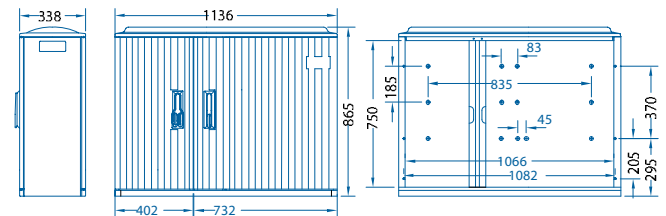
B x H x T: 1136 x 865 x 338 mm

Leer chränk zweitürig a ymmetri ch 1/3-2/3	KH406 (1/3-2/3)	78 700 50
Teilung 327 mm-806 mm		
Schränk mit Montageplatte (PVC)	KM406 (1/3-2/3)	78 700 51
(B x H x T 1098 x 700 x 8 mm)		



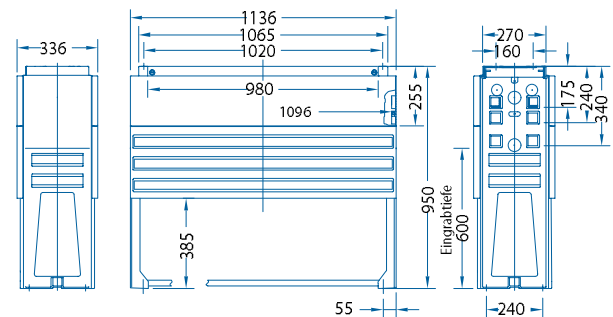
B x H x T: 1136 x 865 x 338 mm

Leer chränk zweitürig a ymmetri ch 1/3-2/3 V2	KH406 (1/3-2/3)	78 700 52
Teilung 402 mm-732 mm		
Schränk mit Montageplatte (PVC)	KM406 (1/3-2/3)	78 700 53
(B x H x T 1098 x 700 x 8 mm)		



B x H x T: 1136 x 950 x 336 mm

Standard ockel (ohne Kabelhaltewinkel)	SN2	27 980 08
Kabelhaltewinkel (Alu) L-profil 40 x 40 x 5 mm	KHW406	17 856 38
Sockelfüller (empfohlene Menge 2 Sack)		10 067 35
Weitere Sockelvarianten wie z. B. Fundament-, Hochwa er-, Rohrge tell- oder Fe tplatz ockel sowie Bodenroste finden Sie auf Seite 26		



Hinwei :

Bleiben bei Kabelverteiler chränken mit Sammel chienen-Sy tem
Be tückung plätze frei, wird empfohlen, die e abzudecken.
Pa ende Berühr chutzabdeckungen iehe Zubehör.

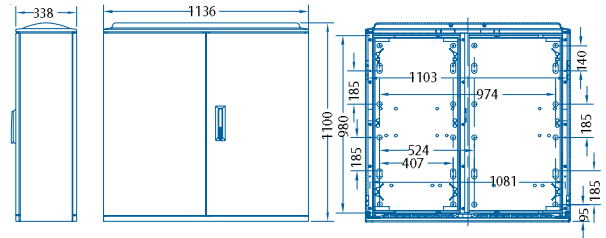
* abweichende Sammel chienenquer chnitte owie 5-Leiter
Be tückung auf Anfrage bzw. iehe Zubehör Seite 29

Zubehör iehe Seite 27 ff.

DIN-Größe 2 in Höhe 1100 mm und Tiefe 338 mm

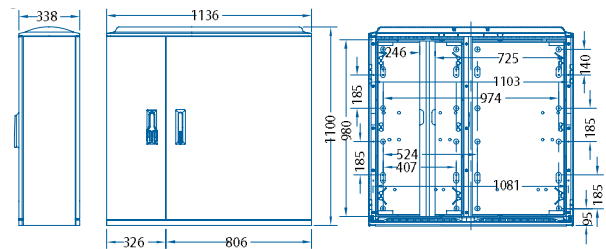
B x H x T: 1136 x 1100 x 338 mm

Leer chrank zweitürig (incl. Befestigung mat. f. Montageplatte)	KH386	72 701 00
Schrank mit Montageplatte (PVC) (B x H x T 1098 x 960 x 5 mm)	KM386	72 706 00
Schrank in Einzelteilen (Set)	KH386- et	31 883 74
Schrank mit Metallgerüst	KE396	72 703 00
Schrank mit Sammelschienen-System E-Cu 30 x 5 mm (4-Leiter)* max. Befestigung für 10 Einbaueinheiten à 100 mm	KLZ386/400-10L	72 830 00
Cu-Gewicht 5,3 kg		



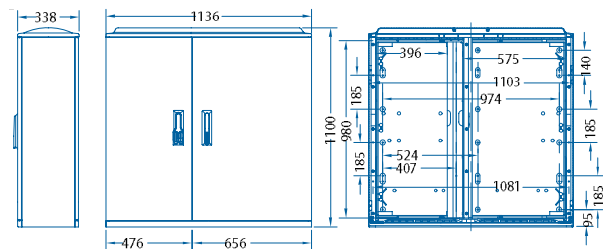
B x H x T: 1136 x 1100 x 338 mm

Leer chrank zweitürig asymmetrisch 1/3-2/3 Teilung 326 mm-806 mm	KH386 (1/3-2/3)	72 795 00
Schrank mit Montageplatte (PVC) (B x H x T 1098 x 960 x 8 mm)	KM386 (1/3-2/3)	72 796 00



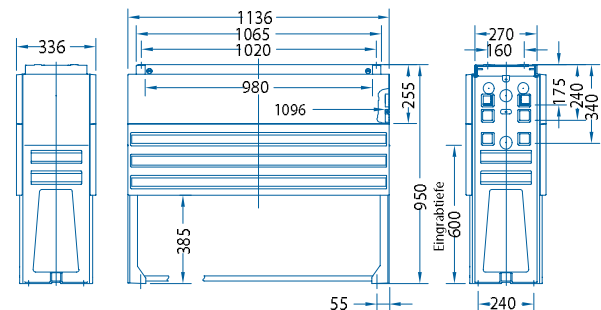
B x H x T: 1136 x 1100 x 338 mm

Leer chrank zweitürig asymmetrisch 1/3-2/3 Teilung 476 mm-656 mm	KH386 (1/3-2/3)	72 797 00
Schrank mit Montageplatte (PVC) (B x H x T 1098 x 960 x 8 mm)	KM386 (1/3-2/3)	72 798 00



B x H x T: 1136 x 950 x 336 mm

Standardsockel (ohne Kabelhaltewinkel)	SN2	27 980 08
Kabelhaltewinkel (Alu) L-Profil 40 x 40 x 5 mm	KHW406	17 856 38
Sockelfüller (empfohlene Menge 2 Sack)		10 067 35
Weitere Sockelvarianten wie z. B. Fundament-, Hochwasser-, Rohrgehäuse- oder Feuertischsockel sowie Bodenroste finden Sie auf Seite 26		



Hinweis :

Bleiben bei Kabelverteilerschränken mit Sammelschienen-System Befestigungslöcher frei, wird empfohlen, diese abzudecken. Paßende Berührungsschutzabdeckungen siehe Zubehör.

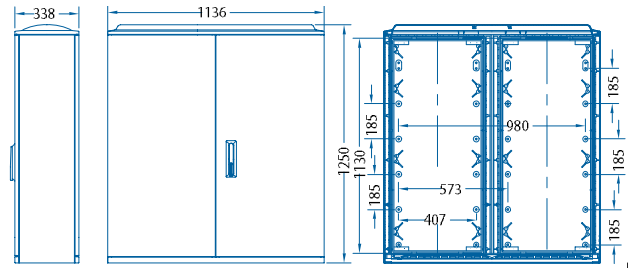
* abweichende Sammelschienenqueranschlüsse sowie 5-Leiter Befestigung auf Anfrage bzw. siehe Zubehör Seite 29

Zubehör siehe Seite 27 ff.

DIN-Größe 2 in Höhe 1250 mm und Tiefe 338 mm

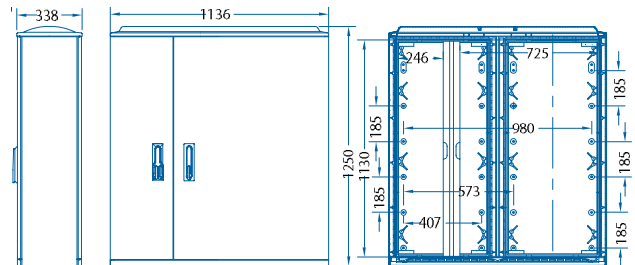
B x H x T: 1136 x 1250 x 338 mm

Leer chränk zweitürig	KH346	72 749 00
Schränk mit Montageplatte (PVC) (B x H x T 1098 x 1100 x 8 mm)	KM346	72 737 00
Schränk in Einzelteilen (Set)	KH346- et	31 883 48
Schränk mit Sammel chienen-Sy tem	KLZ346/400-10L	72 831 00
E-Cu 30 x 5 mm (4-Leiter)* max. Be tückung für 10 Einbaueinheiten à 100 mm		
Cu-Gewicht 5,3 kg		



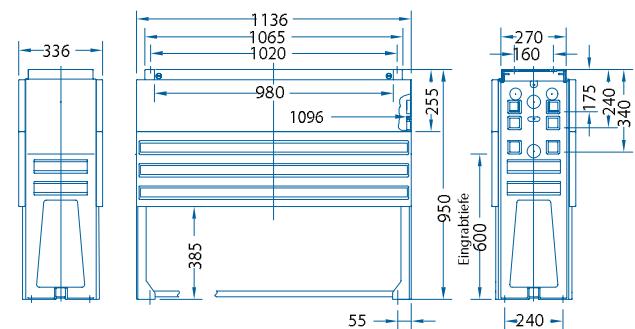
B x H x T: 1136 x 1250 x 338 mm

Leer chränk zweitürig a ymmetri ch 1/3-2/3	KH346 (2Pz/1Pz)	72 793 00
Teilung 326 mm-806 mm		
Schränk mit Montageplatte (PVC) (B x H x T 1098 x 1100 x 8 mm)	KM346 (2Pz/1Pz)	72 794 00



B x H x T: 1136 x 950 x 336 mm

Standard sockel (ohne Kabelhaltewinkel)	SN2	27 980 08
Kabelhaltewinkel (Alu) L-profil 40 x 40 x 5 mm	KHW406	17 856 38
Sockelfüller (empfohlene Menge 2 Sack)		10 067 35
Weitere Sockelvarianten wie z. B. Fundament-, Hochwa er-, Rohrge tell- oder Fe tplatz ockel sowie Bodenroste finden Sie auf Seite 26		



Hinwei :

Bleiben bei Kabelverteiler chränken mit Sammel chienen-Sy tem Be tückung plätze frei, wird empfohlen, die e abzudecken. Pa ende Berühr chutzabdeckungen iehe Zubehör.

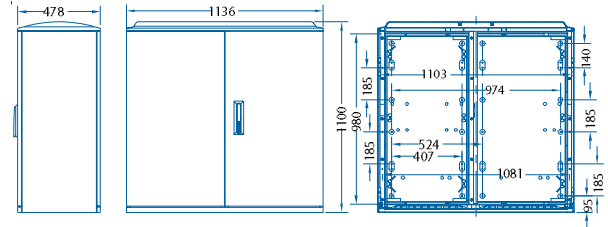
* abweichende Sammel chienenquer chnitte owie 5-Leiter Be tückung auf Anfrage bzw. iehe Zubehör Seite 29

Zubehör iehe Seite 27 ff.

DIN-Größe 2 in Höhe 1100/1250 mm und Tiefe 478 mm

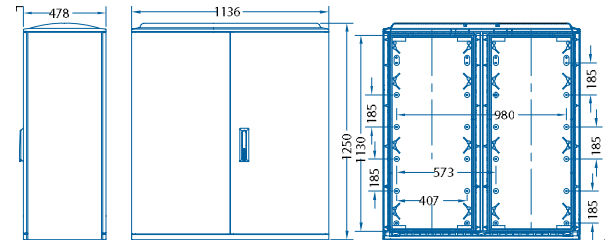
B x H x T: 1136 x 1100 x 478 mm

Leerchrank zweitürig (incl. Befestigung mat. f. Montageplatte)	KH336-1100	72 730 00
Schrank mit Montageplatte (PVC) (B x H x T 1098 x 960 x 8 mm)	KM336-1100	72 735 00
Schrank in Einzelteilen (Set)	KH336-1100- et	31 883 44



B x H x T: 1136 x 1250 x 478 mm

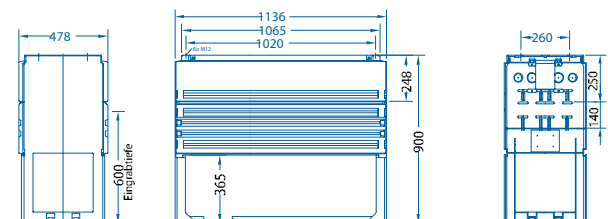
Leerchrank zweitürig (incl. Befestigung mat. f. Montageplatte)	KH336-1250	72 731 00
Schrank mit Montageplatte (PVC) (B x H x T 1098 x 1100 x 8 mm)	KM336-1250	72 772 00
Schrank in Einzelteilen (Set)	KH336-1250- et	31 883 64



B x H x T: 1136 x 900 x 478 mm

Standardsockel (ohne Kabelhaltewinkel)	GS 2 D/2	27 967 93
Kabelhaltewinkel (Alu) L-Profil 40 x 40 x 5 mm	KHW406	17 856 38
Sockelfüller (empfohlene Menge 2 Sack)		10 067 35

Weitere Sockelvarianten wie z. B. Fundament-, Hochwasser-, Rohrgeplättel- oder Feuertischsockel sowie Bodenroste finden Sie auf Seite 26



Zubehör siehe Seite 27 ff.

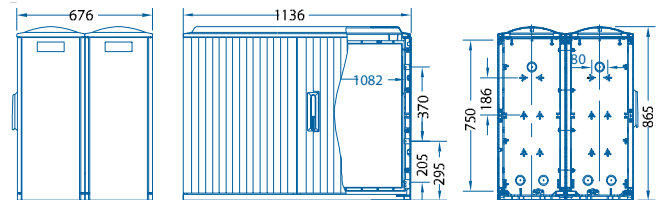
* abweichende Sammelschienenquerchnitte sowie 5-Leiter
Bei Rückmeldung auf Anfrage bzw. siehe Zubehör Seite 29

DIN-Größe 2

in Höhe 865/1100/1250 mm und Tiefe 676 mm

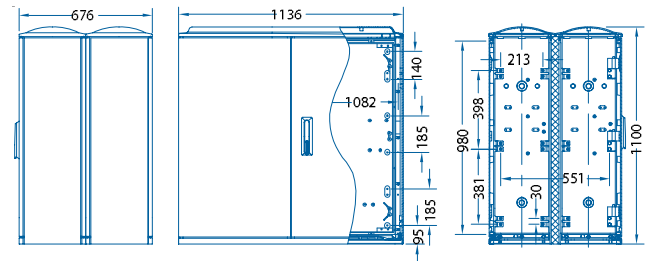
B x H x T: 1136 x 865 x 676 mm

Leer chränk zweitürig	KH406 D	78 700 60
Schränk mit Montageplatte (PVC)	KM406 D	78 700 61
(B x H x T 1098 x 700 x 8 mm)		



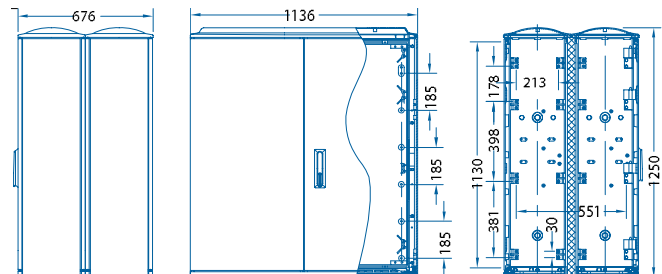
B x H x T: 1136 x 1100 x 676 mm

Leer chränk zweitürig	KH386 D	77 211 00
(inkl. Befestigungsmaterial für Montageplatte)		
Schränk mit Montageplatte (PVC)	KM386 D	77 226 00
(B x H x T 1098 x 960 x 8 mm)		



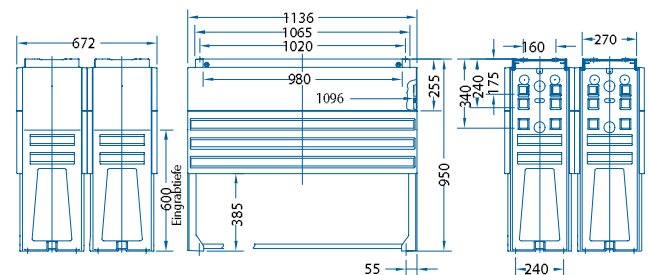
B x H x T: 1136 x 1250 x 676 mm

Leer chränk zweitürig	KH346 D	77 229 00
(inkl. Befestigungsmaterial für Montageplatte)		
Schränk mit Montageplatte (PVC)	KM346 D	77 230 00
(B x H x T 1098 x 1100 x 8 mm)		



B x H x T: 1136 x 950 x 672 mm

Standard sockel (ohne Kabelhaltewinkel)	SN2 D	27 985 98
Kabelhaltewinkel (Alu) L-profil 40 x 40 x 5 mm	KHW406	17 856 38
Sockelfüller (empfohlene Menge 4 Sack)		10 067 35
Weitere Sockelvarianten wie z. B. Fundament-, Hochwäcker-, Rohrgestell- oder Feuertischsockel sowie Bodenroste finden Sie auf Seite 26		



Zubehör siehe Seite 27 ff.