

Straßenbeleuchtungssäulen

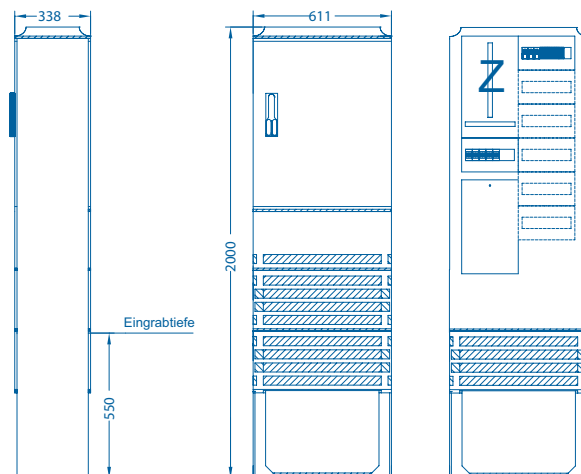
Zähleranschlussssäule

1 Zählerplatz 5-Leiter-Verdrahtung

Typ: ZS372/3-1T(V1-5)-000, Best.-Nr.: 76 364 46

Bestückung:

- ✓ Montagevorrichtung für HAK 100A
- ✓ Hauptableitungsklemme 5 x 25/16 mm², plombierbar
- ✓ Zählerplatz IP54, plombierbar
- ✓ Lastschalter D02, 63A, 3-polig m. Hauptableitungsklemme 5 x 16/25 mm²
- ✓ Leerfeld 250 x 750 mm (60 TE)



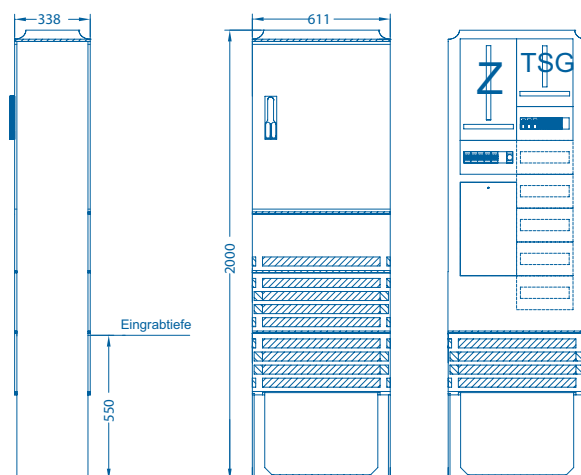
Zähleranschlussssäule

1 Zählerplatz 1 TSG 5-Leiter-Verdrahtung

Typ: ZS372/3-1(V1-5)-000, Best.-Nr.: 76 364 47

Bestückung:

- ✓ Montagevorrichtung für HAK 100A
- ✓ Hauptableitungsklemme 5 x 25/16 mm², plombierbar
- ✓ Zählerplatz IP54, plombierbar
- ✓ Lastschalter D02, 63A, 3-polig m. Hauptableitungsklemme 5 x 16/25 mm²
- ✓ TSG-Platz IP54, plombierbar, Sicherungssockel D01 (TSG-Sicherung), plombierbar
- ✓ Leerfeld 250 x 750 mm (60 TE)



Straßenbeleuchtungssäulen

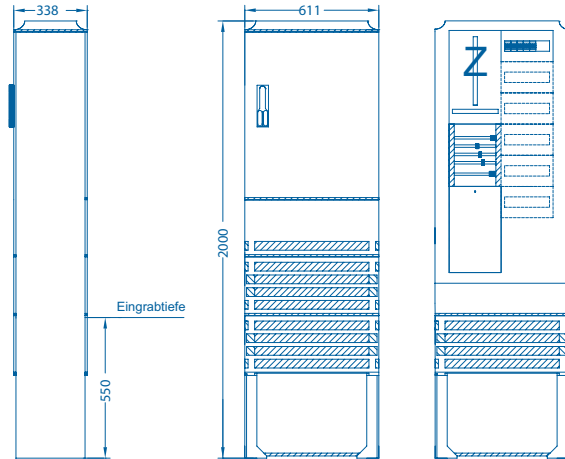
Zähleranschlussssäule

1 Zählerplatz 5-Leiter-Verdrahtung

Typ: ZS372/3-1(V1-5)-000, Best.-Nr.: 76 364 48

Bestückung:

- ✓ Montagevorrichtung für HAK 100A
- ✓ 5-Leiter-Sammelschienensystem 250A für Hauptsicherungsautomaten, plombierbar
- ✓ Zählerplatz IP54
- ✓ Hauptableitungsklemme 5 x 16/25 mm² (fingersicher)
- ✓ Leerfeld 250 x 750 mm (60 TE)



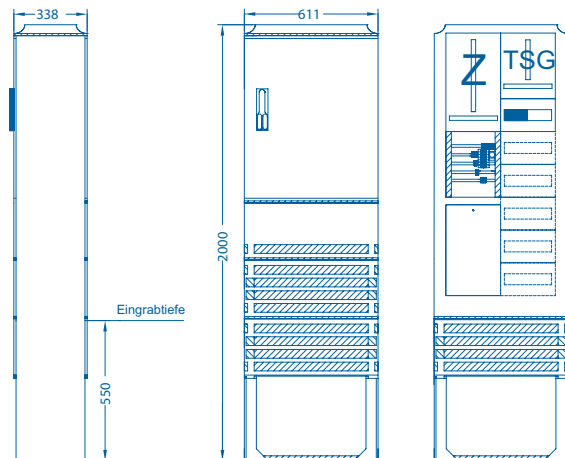
Zähleranschlussssäule

1 Zählerplatz 1 TSG 5-Leiter-Verdrahtung

Typ: ZS372/3-1T(V1-5)-000, Best.-Nr.: 76 364 49

Bestückung:

- ✓ Montagevorrichtung für HAK 100A
- ✓ 5-Leiter-Sammelschienensystem 250A für Hauptsicherungsautomaten, mit Sicherungssockel D01 (TSG-Sicherung) und Steuerleitungsklemme 7 x 2,5 mm², plombierbar
- ✓ Zählerplatz IP54
- ✓ Hauptableitungsklemme 5 x 16/25 mm², fingersicher
- ✓ TSG-Platz IP54
- ✓ Leerfeld 250 x 750 mm (60 TE)



Straßenbeleuchtungssäulen

Einbaufelder

Direkt-Nachtschaltung

Typ: NS-DN6-000, Best.-Nr.: 76 364 50

- ✓ Sicherungssockel D01 (Steuersicherung); 18 x LS B16 A K1
- ✓ Dämmerungsschalter, Fühler extern; H-0-A-Schalter K1
- ✓ Schütz 63A K1; RK 2 x 2,5 mm² Lichtfänger
- ✓ RK 2 x 2,5 mm² Fortschaltung K1; 6 x RK 5 x 16/25 mm² (K1, N, PE)



Direkt-Nachtschaltung

Typ: NS-DN6-000, Best.-Nr.: 76 364 51


- ✓ Sicherungssockel D01 (Steuersicherung)
- ✓ 12 x Sicherungssockel D02 K1
- ✓ Dämmerungsschalter, Fühler extern; H-0-A-Schalter K1
- ✓ Schütz 63A K1; RK 2 x 2,5 mm² Lichtfänger
- ✓ RK 2 x 2,5 mm² Fortschaltung K1; 6 x RK 4 x 16/25 mm² (K1, N, PE)



Direkt-Halbnachtschaltung

Typ: NS-DH6-000, Best.-Nr.: 76 364 52

- ✓ Sicherungssockel D01 (Steuersicherung); 12 x LS B16 A K1
- ✓ 6 x LS Bb16 A K2; Dämmerungsschalter, Fühler extern
- ✓ Schaltuhr, 1-Kanal; H-0-A-Schalter K1
- ✓ H-0-A-Schalter K2; RK 2 x 2,5 mm² Lichtfänger
- ✓ RK 2 x 2,5 mm² Fortschaltung K1; RK 2 x 2,5 mm² Fortschaltung K2
- ✓ 6 x RK 5 x 16/25 mm² (2 x K1, K2, N, PE)



Direkt-Halbnachtschaltung

Typ: NS-DH6-000, Best.-Nr.: 76 364 53

- ✓ Sicherungssockel D01 (Steuersicherung)
- ✓ 6 x Sicherungssockel D02 K1
- ✓ 6 x Sicherungssockel D02 K2; Dämmerungsschalter, Fühler extern
- ✓ Schaltuhr, 1-Kanal; H-0-A-Schalter K1
- ✓ H-0-A-Schalter K2; Schütz 63A K1; Schütz 63A K2
- ✓ RK 2 x 2,5 mm² Lichtfänger; RK 2 x 2,5 mm² Fortschaltung K1
- ✓ RK 2 x 2,5 mm² Fortschaltung K2; 6 x RK 4 x 16/25 mm² (K1, K2, N, PE)



Direkt-Halbnachtschaltung (über Leistungsreduzierung)

Typ: NS-DHL6-000, Best.-Nr.: 76 364 54

- ✓ Sicherungssockel D01 (Steuersicherung)
- ✓ 12 x Sicherungssockel D02 K1
- ✓ 6 x Sicherungssockel D02 K2; Dämmerungsschalter, Fühler extern
- ✓ Schaltuhr, 1-Kanal; H-0-A-Schalter K1; H-0-A-Schalter K2
- ✓ Schütz 63A K1; Schütz 63A K2; RK 2 x 2,5 mm² Lichtfänger
- ✓ RK 2 x 2,5 mm² Fortschaltung K1; RK 2 x 2,5 mm² Fortschaltung K2
- ✓ 6 x RK 4 x 16/25 mm² (K1, N, PE); 6 x RK 16/25 mm² (Leistungsabsenkung)



Hinweis:

Weitere Anlagen auf Anfrage. VNB-Rücksprache erforderlich.