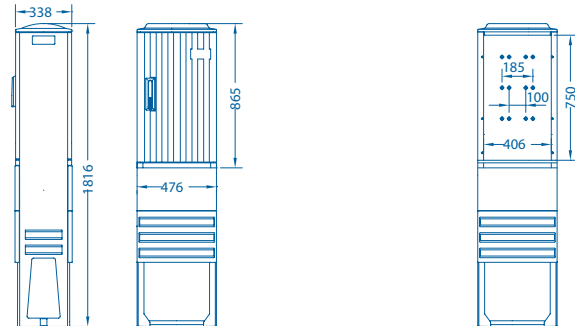


SÄULEN DIN-Größen 00 / 0 / 1 / 2 in Höhe 1816 mm und Tiefe 338 mm

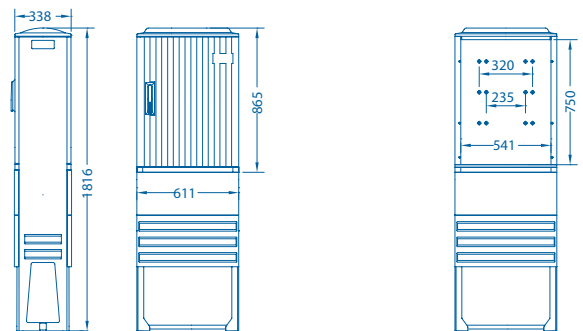
B x H x T: 476 x 1816 x 338 mm

Leerschrank eintürig	KH471	78 101 01
Schrank mit Montageplatte (PVC)	KM471	78 101 03
(B x H x T 440 x 960 x 5 mm)		
Schrank mit Sammelschienen-System	KLZ471/400-4L	78 201 01
E-Cu 30 x 5 mm (4-Leiter)* max. Bestückung		
für 4 Einbaueinheiten à 100 mm		
Cu-Gewicht 2,1 kg		



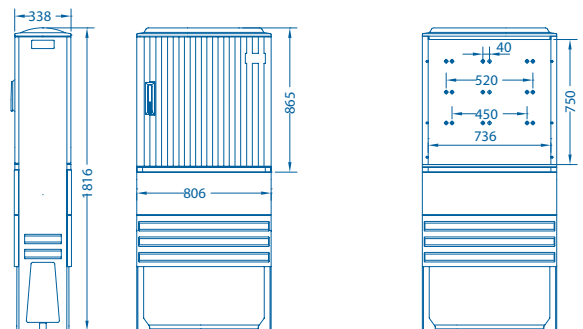
B x H x T: 611 x 1816 x 338 mm

Leerschrank eintürig	KH472	78 301 01
Schrank mit Montageplatte (PVC)	KM472	78 301 03
(B x H x T 575 x 960 x 5 mm)		
Schrank mit Sammelschienen-System	KLZ472/400-5L	78 401 01
E-Cu 30 x 5 mm (4-Leiter)* max. Bestückung		
für 5 Einbaueinheiten à 100 mm		
Cu-Gewicht 2,6 kg		



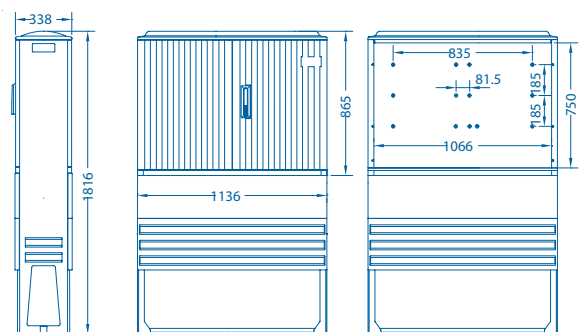
B x H x T: 806 x 1816 x 338 mm

Leerschrank eintürig	KH474	78 501 01
Schrank mit Montageplatte (PVC)	KM474	78 501 03
(B x H x T 770 x 960 x 5 mm)		
Schrank mit Sammelschienen-System	KLZ474/400-7L	78 601 51
E-Cu 30 x 5 mm (4-Leiter)* max. Bestückung		
für 7 Einbaueinheiten à 100 mm		
Cu-Gewicht 3,6 kg		



B x H x T: 1136 x 1816 x 338 mm

Leerschrank zweitürig	KH476	78 701 01
Schrank mit Montageplatte (PVC)	KM476	78 701 03
(B x H x T 1098 x 960 x 8 mm)		
Schrank mit Sammelschienen-System	KLZ476/400-10L	78 801 01
E-Cu 30 x 5 mm (4-Leiter)* max. Bestückung		
für 10 Einbaueinheiten à 100 mm		
Cu-Gewicht 5,5 kg		



Hinweis:

Bleiben bei Kabelverteilerschränken mit Sammelschienen-System Bestückungsplätze frei, wird empfohlen, diese abzudecken. Passende Berührschutzabdeckungen siehe Zubehör.

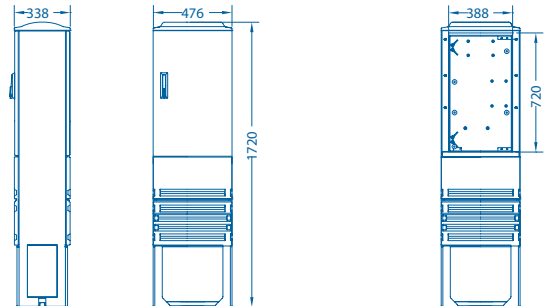
* abweichende Sammelschienenquerschnitte sowie 5-Leiter Bestückung auf Anfrage bzw. siehe Zubehör Seite 31

Zubehör siehe Seite 29 ff.

SÄULEN DIN-Größen 00 / 0 / 1 in Höhe 1720 mm und Tiefe 338 mm

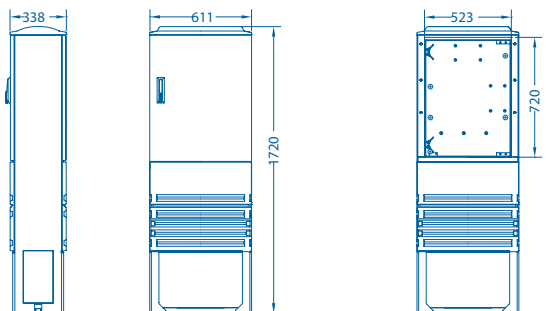
B x H x T: 476 x 1720 x 338 mm

Leerschrank eintürig	KH371	79 101 07
Schrank mit Montageplatte (PVC)	KM371	79 111 00
(B x H x T 440 x 700 x 5 mm)		
Schrank mit Sammelschienen-System	KLZ371/400-4L	79 201 20
E-Cu 30 x 5 mm (4-Leiter)* max. Bestückung		
für 4 Einbaueinheiten à 100 mm		
Cu-Gewicht 1,8 kg		



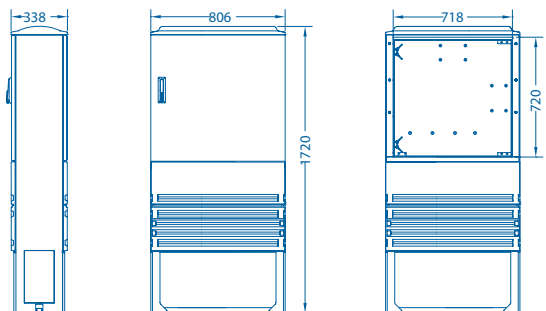
B x H x T: 611 x 1720 x 338 mm

Leerschrank eintürig	KH372	79 301 05
Schrank mit Montageplatte (PVC)	KM372	79 308 00
(B x H x T 575 x 700 x 5 mm)		
Schrank mit Sammelschienen-System	KLZ372/400-5L	79 401 01
E-Cu 30 x 5 mm (4-Leiter)* max. Bestückung		
für 5 Einbaueinheiten à 100 mm		
Cu-Gewicht 2,4 kg		



B x H x T: 806 x 1720 x 338 mm

Leerschrank eintürig	KH374	79 501 05
Schrank mit Montageplatte (PVC)	KM374	79 541 00
(B x H x T 770 x 700 x 5 mm)		
Schrank mit Sammelschienen-System	KLZ374/400-7L	79 601 30
E-Cu 30 x 5 mm (4-Leiter)* max. Bestückung		
für 7 Einbaueinheiten à 100 mm		
Cu-Gewicht 3,4 kg		



Hinweis:

Bleiben bei Kabelverteilerschränken mit Sammelschienen-System Bestückungsplätze frei, wird empfohlen, diese abzudecken. Passende Berührschutzabdeckungen siehe Zubehör.

* abweichende Sammelschienenquerschnitte sowie 5-Leiter Bestückung auf Anfrage bzw. siehe Zubehör Seite 31

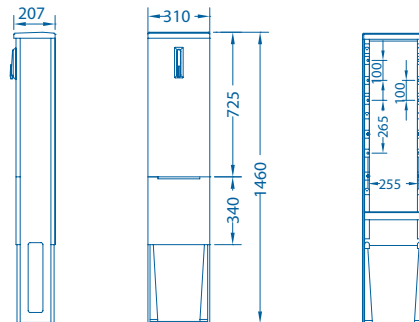
Zubehör siehe Seite 29 ff.

SÄULEN

in Höhe 1460 mm, Breite 310 / 410 mm und Tiefe 207 mm

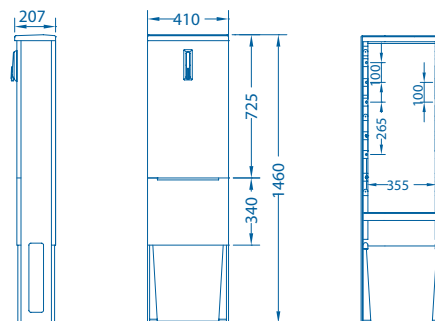
B x H x T: 310 x 1460 x 207 mm

Leerschrank eintürig	KH150	58 000 12
Schrank mit Montageplatte (PVC)	KM150	58 000 00
(B x H x T 285 x 640 x 5 mm)		
Schrank mit Sammelschienen-System	KLZ150/100-5L	76 150 60
E-Cu 30 x 5 mm (4-Leiter)* max. Bestückung		
für 5 Einbaueinheiten à 50 mm		
Cu-Gewicht 1,5 kg		



B x H x T: 410 x 1460 x 207 mm

Leerschrank eintürig	KH151	76 151 12
Schrank mit Montageplatte (PVC)	KM151	58 000 50
(B x H x T 385 x 640 x 5 mm)		
Schrank mit Sammelschienen-System	KLZ151/100-7L	76 151 60
E-Cu 30 x 5 mm (4-Leiter)* max. Bestückung		
für 7 Einbaueinheiten à 50 mm		
Cu-Gewicht 1,9 kg		



Hinweis:

Bleiben bei Kabelverteilerschränken mit Sammelschienen-System Bestückungsplätze frei, wird empfohlen, diese abzudecken. Passende Berührschutzabdeckungen siehe Zubehör.

* abweichende Sammelschienenquerschnitte sowie 5-Leiter Bestückung auf Anfrage bzw. siehe Zubehör Seite 31

Zubehör siehe Seite 29 ff.