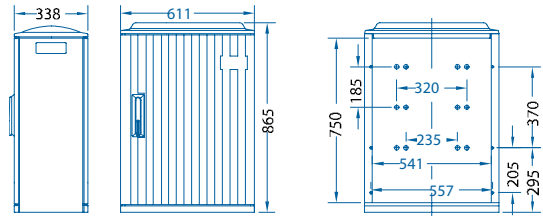


DIN-Größe 0

in Höhe 865 / 1100 / 1250 mm und Tiefe 338 mm

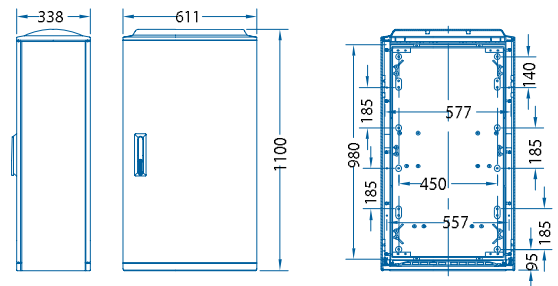
B x H x T: 611 x 865 x 338 mm

Leer chrank eintürig	KH402	78 300 10
Schrank mit Montageplatte (PVC) (B x H x T 575 x 700 x 5 mm)	KM402	78 300 31
Schrank in Einzelteilen (Set)	KH402- et	31 883 31
Schrank mit Metallgerü t	KE412	78 300 11
Schrank mit Sammel chienen-Sy tem	KLZ402/400-5L	78 400 75
E-Cu 30 x 5 mm (4-Leiter)* max. Be tückung für 5 Einbaueinheiten à 100 mm		
Cu-Gewicht 2,6 kg		



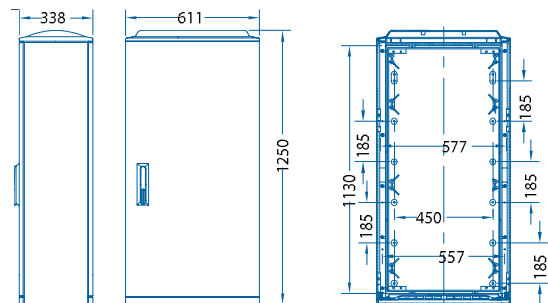
B x H x T: 611 x 1100 x 338 mm

Leer chrank eintürig	KH382	72 301 00
(incl. Befestigung mat. f. Montageplatte)		
Schrank mit Montageplatte (PVC) (B x H x T 575 x 960 x 5 mm)	KM382	72 322 00
Schrank in Einzelteilen (Set)	KH382- et	31 883 72
Schrank mit Metallgerü t	KE392	72 303 00
Schrank mit Sammel chienen-Sy tem	KLZ382/400-5L	72 430 00
E-Cu 30 x 5 mm (4-Leiter)* max. Be tückung für 5 Einbaueinheiten à 100 mm		
Cu-Gewicht 2,4 kg		



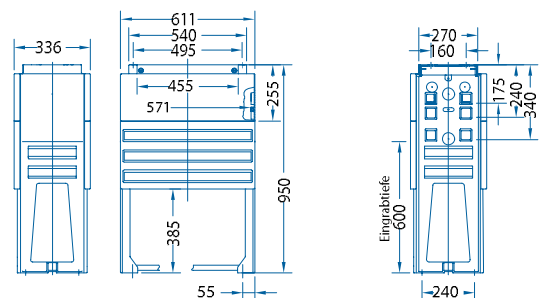
B x H x T: 611 x 1250 x 338 mm

Leer chrank eintürig	KH342	72 349 00
Schrank mit Montageplatte (PVC) (B x H x T 568 x 1100 x 5 mm)	KM342	72 340 00
Schrank in Einzelteilen (Set)	KH342- et	31 883 46
Schrank mit Sammel chienen-Sy tem	KLZ342/400-5L	72 431 00
E-Cu 30 x 5 mm (4-Leiter)* max. Be tückung für 5 Einbaueinheiten à 100 mm		
Cu-Gewicht 2,4 kg		



B x H x T: 611 x 950 x 336 mm

Standard ockel (ohne Kabelhaltewinkel)	SNO	27 980 06
Kabelhaltewinkel (Alu) L-profil 40 x 40 x 5 mm	KHW402	17 856 36
Sockelfüller (empfohlene Menge 1 Sack)		10 067 35
Weitere Sockelvarianten wie z. B. Fundament-, Hochwa er-, Rohrge tell- oder Fe tplatz ockel sowie Bodenroste finden Sie auf Seite 26		



Hinwei :

Bleiben bei Kabelverteiler chränken mit Sammel chienen-Sy tem Be tückung plätze frei, wird empfohlen, die e abzudecken. Pa ende Berühr chutzabdeckungen iehe Zubehör.

* abweichende Sammel chienenquer chnitte owie 5-Leiter Be tückung auf Anfrage bzw. iehe Zubehör Seite 29

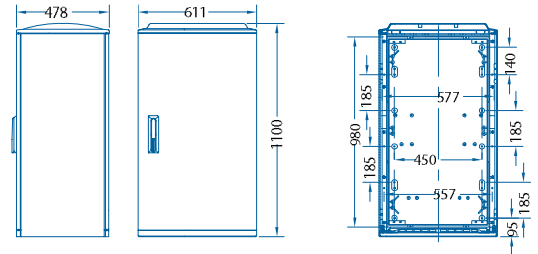
Zubehör iehe Seite 27 ff.

DIN-Größe 0

in Höhe 1100/1250 mm und Tiefe 478 mm

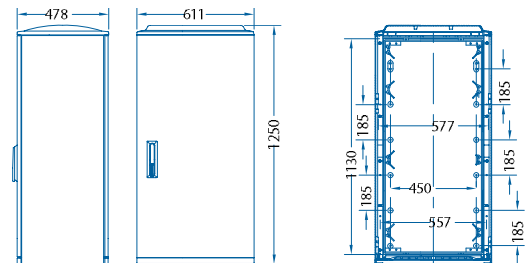
B x H x T: 611 x 1100 x 478 mm

Leer chränk eintürig (incl. Befestigung mat. f. Montageplatte)	KH332-1100	72 330 00
Schränk mit Montageplatte (PVC) (B x H x T 575 x 960 x 5 mm)	KM332-1100	72 334 00
Schränk in Einzelteilen (Set)	KH332-1100- et	31 883 42



B x H x T: 611 x 1250 x 478 mm

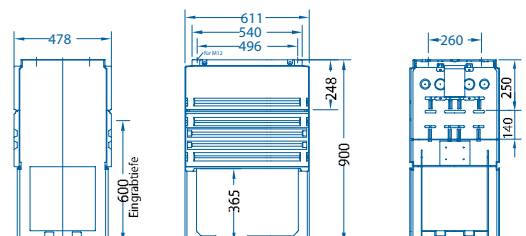
Leer chränk eintürig (incl. Befestigung mat. f. Montageplatte)	KH332-1250	72 331 00
Schränk mit Montageplatte (PVC) (B x H x T 568 x 1100 x 8 mm)	KM332-1250	72 335 00
Schränk in Einzelteilen (Set)	KH332-1250- et	31 883 63



B x H x T: 611 x 900 x 478 mm

Standard sockel (ohne Kabelhaltewinkel)	GS 0 D/2	27 967 91
Kabelhaltewinkel (Alu) L-profil 40 x 40 x 5 mm	KHW402	17 856 36
Sockelfüller (empfohlene Menge 2 Sack)		10 067 35

Weitere Sockelvarianten wie z. B. Fundament-, Hochwässer-, Rohrgestell- oder Feuertischsockel sowie Bodenroste finden Sie auf Seite 26



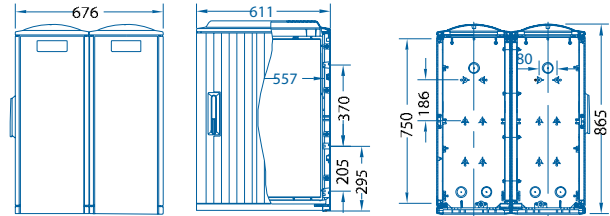
Zubehör siehe Seite 27 ff.

DIN-Größe 0

in Höhe 865/1100/1250 mm und Tiefe 676 mm

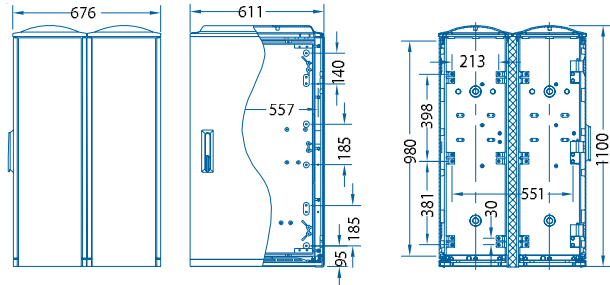
B x H x T: 611 x 865 x 676 mm

Leer chrank eintürig	KH402 D	78 300 60
Schrank mit Montageplatte (PVC)	KM402 D	78 300 61
(B x H x T 575 x 700 x 5 mm)		



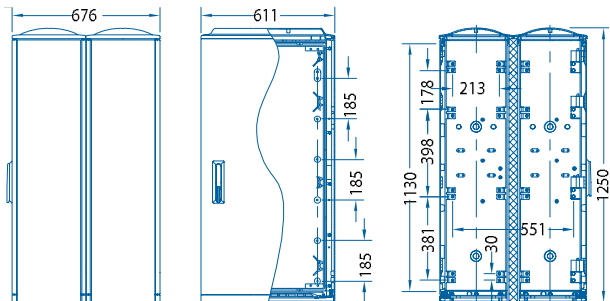
B x H x T: 611 x 1100 x 676 mm

Leer chrank eintürig	KH382 D	77 221 00
(incl. Befestigung mat. f. Montageplatte)		
Schrank mit Montageplatte (PVC)	KM382 D	77 222 00
(B x H x T 575 x 960 x 5 mm)		



B x H x T: 611 x 1250 x 676 mm

Leer chrank eintürig	KH342 D	77 227 00
Schrank mit Montageplatte (PVC)	KM342 D	77 228 00
(B x H x T 575 x 1100 x 5 mm)		



B x H x T: 611 x 950 x 672 mm

Standard sockel (ohne Kabelhaltewinkel)	SN0 D	27 985 96
Kabelhaltewinkel (Alu) L-profil 40 x 40 x 5 mm	KHW402	17 856 36
Sockelfüller (empfohlene Menge 2 Sack)		10 067 35
Weitere Sockelvarianten wie z. B. Fundament-, Hochwasser-, Rohrgestell- oder Feuertischsockel sowie Bodenroste finden Sie auf Seite 26		

