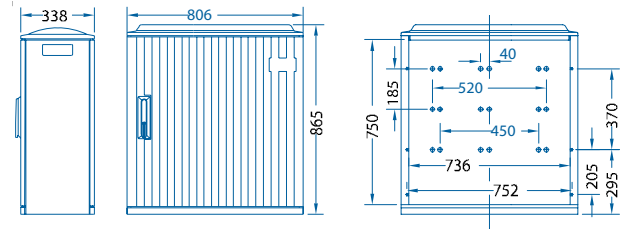


DIN-Größe 1

in Höhe 865 mm und Tiefe 338 mm

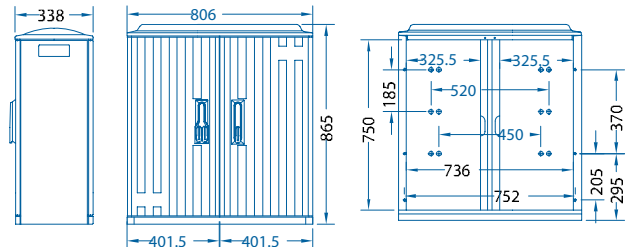
B x H x T: 806 x 865 x 338 mm

Leer chränk eintürig	KH404	78 500 01
Schränk mit Montageplatte (PVC)	KM404	78 500 27
(B x H x T 770 x 700 x 5 mm)		
Schränk in Einzelteilen (Set)	KH404- et	31 883 32
Schränk mit Metallgerü t	KE414	78 500 11
Schränk mit Sammel chienen-Sy tem	KLZ404/400-7L	78 600 11
E-Cu 30 x 5 mm (4-Leiter)* max. Be tückung für 7 Einbaueinheiten à 100 mm		
Cu-Gewicht 3,6 kg		



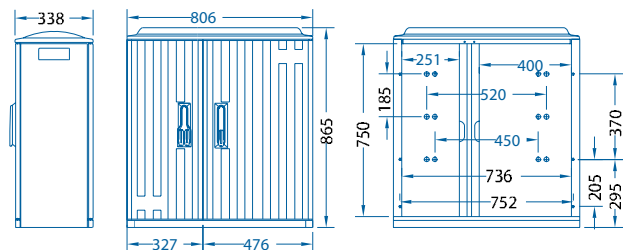
B x H x T: 806 x 865 x 338 mm

Leer chränk zweitürig 1/2-1/2	KH404 (2Pz/1Pz)	78 500 40
Schränk mit Montageplatte (PVC)	KM404 (2Pz/1Pz)	78 500 41
(B x H x T 770 x 700 x 5 mm)		
Schränk in Einzelteilen (Set)	KH404- et	31 883 32



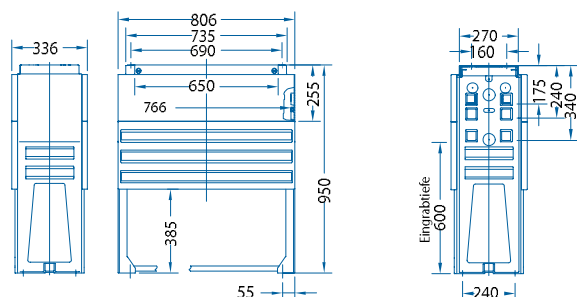
B x H x T: 806 x 865 x 338 mm

Leer chränk zweitürig asymmetrisch 1/3-2/3	KH404 (1/3-2/3)	78 500 50
Schränk mit Montageplatte (PVC)	KM404 (1/3-2/3)	78 500 51
(B x H x T 770 x 700 x 5 mm)		



B x H x T: 806 x 950 x 336 mm

Standard sockel (ohne Kabelhaltewinkel)	SN1	27 980 07
Kabelhaltewinkel (Alu) L-profil 40 x 40 x 5 mm	KHW404	17 856 37
Sockelfüller (empfohlene Menge 2 Sack)		10 067 35
Weitere Sockelvarianten wie z. B. Fundament-, Hochwa er-, Rohrge tell- oder Fe tplatz sockel sowie Bodenroste finden Sie auf Seite 26		



Hinwei :

Bleiben bei Kabelverteiler chränken mit Sammel chienen-Sy tem Be tückung plätze frei, wird empfohlen, die e abzudecken. Pa ende Berühr chutzabdeckungen iehe Zubehör.

* abweichende Sammel chienenquer chnitte owie 5-Leiter Be tückung auf Anfrage bzw. iehe Zubehör Seite 29

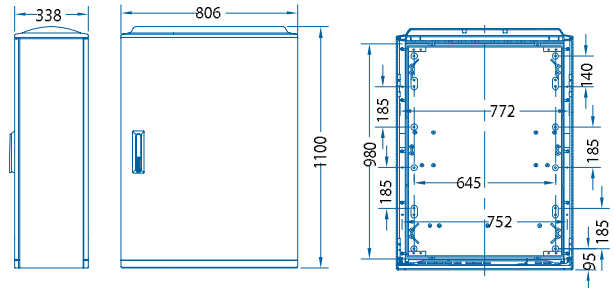
Zubehör iehe Seite 27 ff.

DIN-Größe 1

in Höhe 1100 mm und Tiefe 338 mm

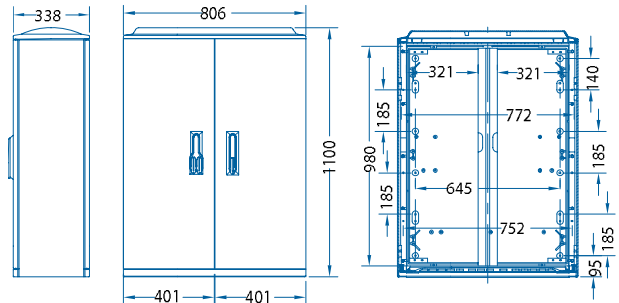
B x H x T: 806 x 1100 x 338 mm

Leerschrank eintürig (incl. Befestigung mat. f. Montageplatte)	KH384	72 502 00
Schrank mit Montageplatte (PVC) (B x H x T 770 x 960 x 5 mm)	KM384	72 536 00
Schrank in Einzelteilen (Set)	KH384- et	31 883 73
Schrank mit Metallgerüst	KE394	72 504 00
Schrank mit Sammelschienen-System E-Cu 30 x 5 mm (4-Leiter)* max. Befestigung für 7 Einbaueinheiten à 100 mm	KLZ384/400-7L	72 630 00
Cu-Gewicht 3,4 kg		



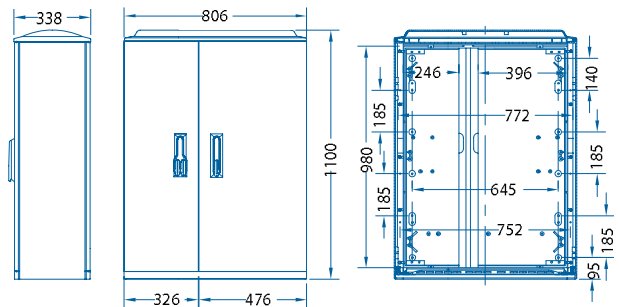
B x H x T: 806 x 1100 x 338 mm

Leerschrank zweitürig 1/2-1/2	KH384 (2Pz/1Pz)	72 560 00
Schrank mit Montageplatte (PVC) (B x H x T 770 x 960 x 5 mm)	KM384 (2Pz/1Pz)	72 561 00



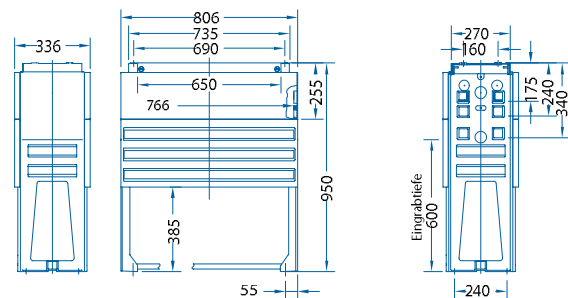
B x H x T: 806 x 1100 x 338 mm

Leerschrank zweitürig asymmetrisch 1/3-2/3	KH384 (1/3-2/3)	72 562 00
Schrank mit Montageplatte (PVC) (B x H x T 770 x 960 x 5 mm)	KM384 (1/3-2/3)	72 563 00



B x H x T: 806 x 950 x 336 mm

Standardsockel (ohne Kabelhaltewinkel)	SN1	27 980 07
Kabelhaltewinkel (Alu) L-Profil 40 x 40 x 5 mm	KHW404	17 856 37
Sockelfüller (empfohlene Menge 2 Sack)		10 067 35
Weitere Sockelvarianten wie z. B. Fundament-, Hochwässer-, Rohrgeleite- oder Festplatzsockel sowie Bodenroste finden Sie auf Seite 26		



Hinweis :

Bleiben bei Kabelverteilerschränken mit Sammelschienen-System Befestigungplätze frei, wird empfohlen, diese abzudecken. Paßende Berührungsschutzabdeckungen siehe Zubehör.

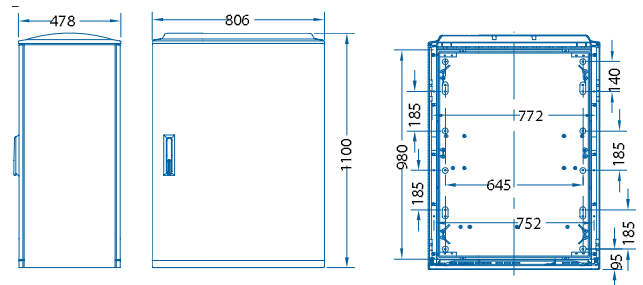
* abweichende Sammelschienenquerchnitte sowie 5-Leiter Befestigung auf Anfrage bzw. siehe Zubehör Seite 29

Zubehör siehe Seite 27 ff.

DIN-Größe 1 in Höhe 1100 mm und Tiefe 478 mm

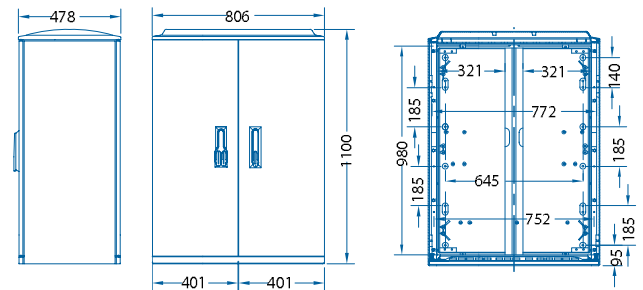
B x H x T: 806 x 1100 x 478 mm

Leer chränk eintürig	KH334-1100	72 530 00
(incl. Befestigung mat. f. Montageplatte)		
Schränk mit Montageplatte (PVC)	KM334-1100	72 537 00
(B x H x T 770 x 960 x 5 mm)		
Schränk in Einzelzeilen (Set)	KH334-1100- et	31 883 43



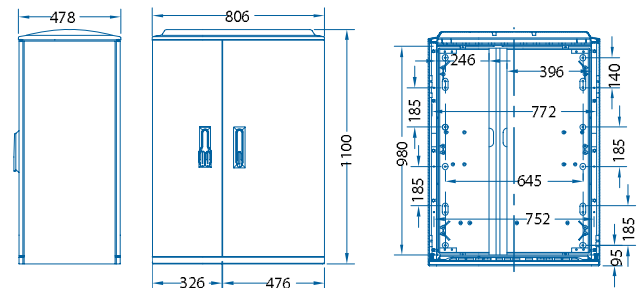
B x H x T: 806 x 1100 x 478 mm

Leer chränk zweitürig 1/2-1/2	KH334 (2Pz/1Pz)	72 564 00
Schränk mit Montageplatte (PVC)	KM334 (2Pz/1Pz)	72 565 00
(B x H x T 770 x 960 x 5 mm)		



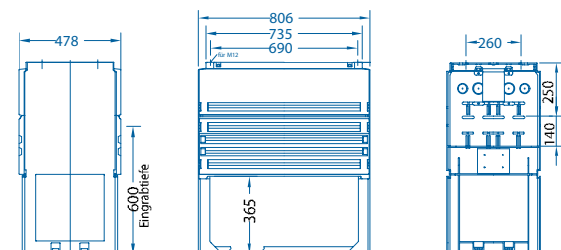
B x H x T: 806 x 1100 x 478 mm

Leer chränk zweitürig asymmetrisch 1/3-2/3	KH334 (1/3-2/3)	72 566 00
Schränk mit Montageplatte (PVC)	KM334 (1/3-2/3)	72 567 00
(B x H x T 770 x 960 x 5 mm)		



B x H x T: 806 x 900 x 478 mm

Standard sockel (ohne Kabelhaltewinkel)	GS 1 D/2	27 967 42
Kabelhaltewinkel (Alu) L-profil 40 x 40 x 5 mm	KHW404	17 856 37
Sockelfüller (empfohlene Menge 2 Sack)		10 067 35
Weitere Sockelvarianten wie z. B. Fundament-, Hochwässer-, Rohrgestell- oder Feuertischsockel sowie Bodenroste finden Sie auf Seite 26		



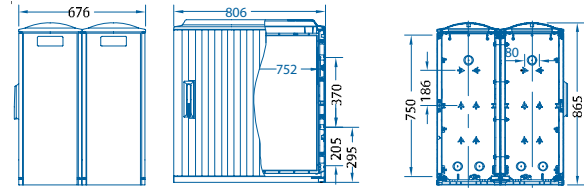
Zubehör siehe Seite 27 ff.

DIN-Größe 1

in Höhe 865/1100 mm und Tiefe 676 mm

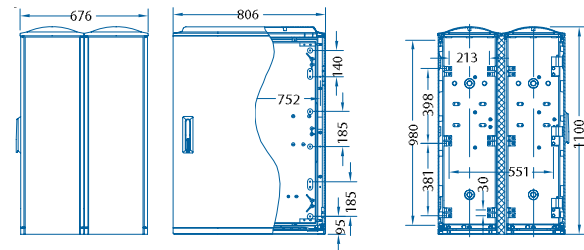
B x H x T: 806 x 865 x 676 mm

Leerchrank eintürig	KH404 D	78 500 60
Schrank mit Montageplatte (PVC)	KM404 D	78 500 61
(B x H x T 770 x 700 x 5 mm)		



B x H x T: 806 x 1100 x 676 mm

Leerchrank eintürig	KH384 D	77 211 00
(incl. Befestigung mat. f. Montageplatte)		
Schrank mit Montageplatte (PVC)	KM384 D	77 224 00
(B x H x T 770 x 960 x 5 mm)		



B x H x T: 806 x 950 x 672 mm

Standardsockel (ohne Kabelhaltewinkel)	SN1 D	27 985 97
Kabelhaltewinkel (Alu) L-Profil 40 x 40 x 5 mm	KHW404	17 856 37
Sockelfüller (empfohlene Menge 3 Sack)		10 067 35
Weitere Sockelvarianten wie z. B. Fundament-, Hochwasser-, Rohrgeplättel- oder Feuertischsockel sowie Bodenroste finden Sie auf Seite 26		

